



Documento di ePolicy

MBIS06200Q

ETTORE MAJORANA

VIA DE GASPERI6 - 20811 - CESANO MADERNO - MONZA E DELLA BRIANZA (MB)

Alberta Liuzzo

Capitolo 1 - Introduzione al documento di ePolicy

1.1 - Scopo dell'ePolicy

Le TIC (Tecnologie dell'informazione e della comunicazione) rappresentano strumenti fondamentali nel processo educativo e per l'apprendimento degli studenti e delle studentesse.

Le "competenze digitali" sono fra le abilità chiave all'interno del [Quadro di riferimento Europeo delle Competenze per l'apprendimento permanente](#) e di esse bisogna dotarsi proprio a partire dalla scuola (Raccomandazione del Consiglio Europeo del 2006 aggiornata al 22 maggio 2018, relativa alle competenze chiave per l'apprendimento permanente).

In un contesto sempre più complesso, diventa quindi essenziale per ogni Istituto Scolastico dotarsi di una E-policy, un documento programmatico volto a promuovere le competenze digitali ed un uso delle tecnologie positivo, critico e consapevole, sia da parte dei ragazzi e delle ragazze che degli adulti coinvolti nel processo educativo. L'E-policy, inoltre, vuole essere un documento finalizzato a prevenire situazioni problematiche e a riconoscere, gestire, segnalare e monitorare episodi legati ad un utilizzo scorretto degli strumenti.

L'E-policy ha l'obiettivo di esprimere la nostra visione educativa e proposta formativa, in riferimento alle tecnologie digitali. Nello specifico:

- l'approccio educativo alle tematiche connesse alle "competenze digitali", alla privacy, alla sicurezza online e all'uso delle tecnologie digitali nella didattica e nel percorso educativo;
- le norme comportamentali e le procedure di utilizzo delle Tecnologie dell'Informazione e della Comunicazione (ICT) in ambiente scolastico;
- le misure per la prevenzione e la sensibilizzazione di comportamenti on-line a rischio;
- le misure per la rilevazione, segnalazione e gestione delle situazioni rischiose legate ad un uso non corretto delle tecnologie digitali.

Argomenti del Documento

1. **Presentazione dell'ePolicy**

1. Scopo dell'ePolicy
2. Ruoli e responsabilità
3. Un'informativa per i soggetti esterni che erogano attività educative nell'Istituto
4. Condivisione e comunicazione dell'ePolicy all'intera comunità scolastica
5. Gestione delle infrazioni alla ePolicy
6. Integrazione dell'ePolicy con regolamenti esistenti
7. Monitoraggio dell'implementazione dell'ePolicy e suo aggiornamento

2. **Formazione e curriculum**

1. Curriculum sulle competenze digitali per gli studenti
2. Formazione dei docenti sull'utilizzo e l'integrazione delle TIC (Tecnologie dell'Informazione e della Comunicazione) nella didattica
3. Formazione dei docenti sull'utilizzo consapevole e sicuro di Internet e delle tecnologie digitali
4. Sensibilizzazione delle famiglie e Patto di corresponsabilità

3. **Gestione dell'infrastruttura e della strumentazione ICT (Information and Communication Technology) della e nella scuola**

1. Protezione dei dati personali
2. Accesso ad Internet
3. Strumenti di comunicazione online
4. Strumentazione personale

4. **Rischi on line: conoscere, prevenire e rilevare**

1. Sensibilizzazione e prevenzione
2. Cyberbullismo: che cos'è e come prevenirlo
3. Hate speech: che cos'è e come prevenirlo
4. Dipendenza da Internet e gioco online
5. Sexting
6. Adescamento online
7. Pedopornografia

5. **Segnalazione e gestione dei casi**

1. Cosa segnalare
2. Come segnalare: quali strumenti e a chi
3. Gli attori sul territorio per intervenire
4. Allegati con le procedure

Perché è importante dotarsi di una E-policy?

Attraverso l'E-policy il nostro Istituto si vuole dotare di uno strumento operativo a cui tutta la comunità educante dovrà fare riferimento, al fine di assicurare un approccio alla tecnologia che sia consapevole, critico ed efficace, e al fine di sviluppare, attraverso specifiche azioni, una conoscenza delle opportunità e dei rischi connessi

all'uso di Internet.

L' E-policy fornisce, quindi, delle linee guida per garantire il benessere in Rete, definendo regole di utilizzo delle TIC a scuola e ponendo le basi per azioni formative e educative su e con le tecnologie digitali, oltre che di sensibilizzazione su un uso consapevole delle stesse.

1.2 - Ruoli e responsabilità

Affinché l'E-policy sia davvero uno strumento operativo efficace per la scuola e tutta la comunità educante è necessario che ognuno, secondo il proprio ruolo, s'impegni nell'attuazione e promozione di essa.

Nell'ambito dell'ePolicy sono state individuate le seguenti figure: dirigente scolastico, l'animatore digitale, i referenti del bullismo e del cyberbullismo, i docenti, il personale Ata, i genitori e gli studenti; ognuno con un proprio ruolo ed una propria responsabilità correlata.

Il Dirigente Scolastico:

- vigila su fenomeni di hacking ai danni delle reti e dei computer dell'Istituto, nonché delle piattaforme utilizzate per la didattica e per la gestione dei dati amministrativi;
- coordina l'organizzazione, insieme ai docenti referenti sulle tematiche del bullismo/cyberbullismo, di corsi di formazione specifici per tutte le figure scolastiche sull' utilizzo positivo e responsabile delle TIC;
- interviene nei casi di gravi episodi di bullismo, cyberbullismo ed uso improprio delle tecnologie digitali.

L'Animatore digitale:

- supporta il personale scolastico da un punto di vista non solo tecnico-informatico, ma anche in riferimento ai rischi online, alla protezione e gestione dei dati personali, oltre che essere uno dei promotori di percorsi di formazione interna all'Istituto negli ambiti di sviluppo della "scuola digitale" (con riferimento, ad esempio, allo sviluppo delle competenze digitali previste anche nell'ambito dell'educazione civica);
- monitora e rileva eventuali episodi o problematiche connesse all'uso delle TIC a scuola.

I Referenti bullismo e cyberbullismo:

- coordinano e promuovono iniziative specifiche per la prevenzione e il contrasto del bullismo e del cyberbullismo, avvalendosi della cooperazione delle forze di

Polizia, dello psicologo operante presso la scuola, delle associazioni e dei centri di aggregazione giovanile del territorio;

- coinvolgono nei percorsi di formazione tutte le componenti della comunità scolastica: personale docente e non docente, studenti e genitori.

I Docenti:

- integrano parti del curriculum della propria disciplina con approfondimenti ad hoc, promuovendo, laddove possibile, anche l'uso delle tecnologie digitali nella didattica;
- accompagnano e supportano gli studenti e le studentesse nelle attività di apprendimento e nei laboratori che prevedono l'uso della LIM o di altri dispositivi tecnologici che si connettono alla Rete;
- segnalano, in quanto Pubblici Ufficiali, al Dirigente Scolastico eventuali problematiche o casi di violenza e abuso on-line in cui siano coinvolti gli studenti, nel momento in cui ne vengano a conoscenza.

Il personale Amministrativo, Tecnico e Ausiliario (ATA):

- garantisce supporto tecnico a studenti e docenti nei laboratori che prevedono l'uso della LIM e di altri dispositivi;
- segnala, in qualità di Incaricato di Pubblico Servizio, comportamenti non adeguati nell'uso delle TIC ed episodi di bullismo e di cyberbullismo, nel momento in cui ne venga a conoscenza.

Gli Studenti e le Studentesse:

- utilizzano al meglio le tecnologie digitali in coerenza con quanto richiesto dai docenti;
- con il supporto della scuola, imparano a tutelarsi online, tutelano i/le propri/e compagni/e e rispettarli/le;

I Genitori:

- si impegnano a relazionarsi in modo costruttivo con i docenti sulle linee educative che riguardano le TIC e la Rete e comunicare con loro circa i problemi rilevati quando i/le propri/e figli/e non usano responsabilmente le tecnologie digitali o Internet;
- controllano e vigilano sulle attività svolte dai propri figli sui social network;
- leggono, accettano e condividono, all'atto dell'iscrizione, la E-policy dell'Istituto.

1.3 - Un'informativa per i soggetti esterni che erogano attività educative nell'Istituto

Tutti gli attori che entrano in relazione educativa con gli studenti e le studentesse devono: mantenere sempre un elevato profilo personale e professionale, eliminando atteggiamenti inappropriati, essere guidati dal principio di interesse superiore del minore, ascoltare e prendere in seria considerazione le opinioni ed i desideri dei minori, soprattutto se preoccupati o allertati per qualcosa.

Sono vietati i comportamenti irrispettosi, offensivi o lesivi della privacy, dell'intimità e degli spazi personali degli studenti e delle studentesse oltre che quelli legati a tollerare o partecipare a comportamenti di minori che sono illegali, o abusivi o che mettano a rischio la loro sicurezza.

Tutti gli attori esterni sono tenuti a conoscere e rispettare le regole del nostro Istituto dove sono esplicitate le modalità di utilizzo dei propri dispositivi personali (smartphone, tablet, pc, etc.) e quelli in dotazione della scuola, evitando un uso improprio o comunque deontologicamente scorretto durante le attività con gli studenti e le studentesse. Esiste l'obbligo di rispettare la privacy, soprattutto dei soggetti minorenni, in termini di fotografie, immagini, video o scambio di contatti personali (numero, mail, chat, profili di social network).

I soggetti esterni che sono responsabili di iniziative educative e formative nell'Istituto:

- prendono visione della politica dell'Istituto riguardo all'uso consapevole e responsabile della rete e delle TIC;
- promuovono la sicurezza on-line durante le attività di cui sono titolari;
- segnalano ai docenti preposti e al Dirigente Scolastico eventuali comportamenti problematici o casi di abuso nell'uso della rete e delle TIC.

1.4 - Condivisione e comunicazione dell'ePolicy all'intera comunità scolastica

Il documento di E-policy viene condiviso con tutta la comunità educante, ponendo al centro gli studenti e le studentesse e sottolineando compiti, funzioni e attività reciproche. È molto importante che ciascun attore scolastico (dai docenti agli/le studenti/esse) si faccia a sua volta promotore del documento.

L'E-policy viene condivisa e comunicata al personale, agli studenti e alle studentesse, alla comunità scolastica attraverso:

- la pubblicazione del documento sul sito istituzionale della scuola;
- il Patto di Corresponsabilità, che deve essere sottoscritto dalle famiglie e rilasciato alle stesse all'inizio dell'anno scolastico;

Il documento è approvato dal Collegio dei Docenti e dal Consiglio di Istituto e viene esposto in versione semplificata negli spazi che dispongono di pc collegati alla Rete o comunque esposto in vari punti spaziali dell'Istituto.

Gli studenti e le studentesse vengono informati sul fatto che sono monitorati e supportati nella navigazione on line, negli spazi della scuola e sulle regole di condotta da tenere in Rete.

-

1.5 - Gestione delle infrazioni alla ePolicy

La scuola gestirà le infrazioni all'E-policy attraverso azioni educative e/o sanzioni, qualora fossero necessarie, valutando i diversi gradi di gravità di eventuali violazioni.

-

1.6 - Integrazione dell'ePolicy con Regolamenti esistenti

Il Regolamento dell'Istituto Scolastico viene aggiornato con specifici riferimenti all'E-policy, così come anche il Patto di Corresponsabilità, in coerenza con le Linee Guida Miur e le indicazioni normative generali sui temi in oggetto.

Il presente documento integra il Regolamento dell'Istituto Scolastico e relativo Patto Educativo di Corresponsabilità.


1.7 - Monitoraggio dell'implementazione della ePolicy e suo aggiornamento

L'E-policy viene aggiornata periodicamente e quando si verificano cambiamenti significativi in riferimento all'uso delle tecnologie digitali all'interno della scuola. Le modifiche del documento saranno discusse con tutti i membri del personale docente. Il monitoraggio del documento sarà realizzato a partire da una valutazione della sua efficacia in riferimento agli obiettivi specifici che lo stesso si pone.

Il nostro piano d'azioni

Azioni da svolgere nei prossimi 3 anni:

- Curricolo sulle competenze digitali per gli studenti
- Formazione dei docenti sull'utilizzo e l'integrazione delle TIC (Tecnologie dell'Informazione e della Comunicazione) nella didattica
- Formazione dei docenti sull'utilizzo consapevole e sicuro di Internet e delle tecnologie digitali
- Sensibilizzazione delle famiglie e integrazioni al Patto di Corresponsabilità
- Organizzare uno o più eventi o attività volti a presentare il progetto e consultare i docenti e genitori dell'Istituto per la stesura finale dell'ePolicy.
- Organizzare incontri per la consultazione degli studenti/studentesse sui temi dell'ePolicy per cui si evidenzia la necessità di regolamentare azioni e comportamenti.
- Organizzare un evento di presentazione del progetto Generazioni Connesse rivolto ai docenti, studenti e genitori
- Organizzare un evento di presentazione e conoscenza dell'ePolicy rivolto ai docenti, studenti e genitori



Capitolo 2 - Formazione e curriculum

2.1. Curriculum sulle competenze digitali per gli studenti

I ragazzi usano la Rete quotidianamente, talvolta in modo più “intuitivo” ed “agile” rispetto agli adulti, ma non per questo sono dotati di maggiori “competenze digitali”.

Infatti, “la competenza digitale presuppone l’interesse per le tecnologie digitali e il loro utilizzo con dimestichezza e spirito critico e responsabile per apprendere, lavorare e partecipare alla società. Essa comprende l’alfabetizzazione informatica e digitale, la comunicazione e la collaborazione, l’alfabetizzazione mediatica, la creazione di contenuti digitali (inclusa la programmazione), la sicurezza (compreso l’essere a proprio agio nel mondo digitale e possedere competenze relative alla cybersicurezza), le questioni legate alla proprietà intellettuale, la risoluzione di problemi e il pensiero critico” ([“Raccomandazione del Consiglio europeo relativa alla competenze chiave per l’apprendimento permanente”](#), C189/9, p.9).

Per questo la scuola si impegna a portare avanti percorsi volti a promuovere tali competenze, al fine di educare gli studenti e le studentesse verso un uso consapevole e responsabile delle tecnologie digitali. Ciò avverrà attraverso la progettazione e implementazione di un curriculum digitale.

La formazione del curriculum digitale nel prossimo triennio non può non tener conto di quanto disposto dall'art. 5 della legge 20 agosto 2019 n. 92 (Introduzione dell'insegnamento scolastico dell'educazione civica) interamente dedicato alla "cittadinanza digitale" intesa come capacità di un individuo di avvalersi consapevolmente e responsabilmente dei mezzi di comunicazione virtuali.

I traguardi formativi di un curriculum digitale dovranno essere:

- utilizzare la rete per scopi di informazione, comunicazione, ricerca e svago;
- utilizzare strumenti informatici e di comunicazione per elaborare dati, testi e immagini e produrre documenti;
- conoscere le caratteristiche e le potenzialità tecnologiche degli strumenti d’uso più comuni (PC, tablet, smartphone, strumenti archiviazione memoria digitale);
- riconoscere vantaggi, potenzialità, limiti e rischi connessi all’uso

delle tecnologie più comuni, anche informatiche;

- cogliere e sfruttare le potenzialità creative e non solo quelle funzionali delle applicazioni digitali;
- apprendere e discriminare le fonti di informazione più affidabili;

Le aree e i descrittori di competenza saranno:

- **Informazione**

Lo studente identifica, localizza, recupera le informazioni digitali con consapevolezza e con atteggiamento critico; conserva, organizza e analizza le informazioni digitali.

Attività: Lettura ed analisi di una pagina web, utilizzo di motori di ricerca, analisi e selezione di fonti online, valutazioni di siti internet.

- **Comunicazione**

Lo studente comunica in ambienti digitali, condivide risorse attraverso strumenti online, sa collegarsi con gli altri e collabora attraverso strumenti digitali, interagisce e partecipa alle comunità e alle reti.

Attività: Ricerche, scrittura collaborativa, documentazione in rete, forum

- **Creazione di contenuti**

Lo studente realizza e modifica contenuti (da elaborazione testi a immagini e video); integra e rielabora conoscenze, produce contenuti in modo creativo.

Attività: Storie multimediali, filmati, produzione e/o rielaborazione di immagini ed opere d'arte, fotoritocco, presentazioni multimediali

- **Problem-solving**

Lo studente utilizza gli strumenti digitali per identificare e risolvere piccoli problemi tecnici, contribuisce alla creazione di conoscenza, produce risultati creativi ed innovativi, supporta gli altri nell'uso degli strumenti digitali.

Attività: Mappe concettuali, schemi, tabelle, grafici, approfondimenti.

- **Sicurezza**

Lo studente riflette e acquisisce consapevolezza su protezione personale, protezione dei dati, protezione dell'identità digitale, misure di sicurezza.

Attività: Visione e discussione materiali campagne online (Polizia Postale, Generazioni Connesse).

2.2 - Formazione dei docenti sull'utilizzo e l'integrazione delle TIC (Tecnologie dell'Informazione e della Comunicazione) nella didattica

È fondamentale che i docenti tutti siano formati ed aggiornati sull'uso corretto, efficace ed efficiente delle TIC nella didattica, al fine di usarle in modo integrativo ed inclusivo.

Ciò si rende necessario per fornire agli studenti e alle studentesse modelli di utilizzo positivo, critico e specifico delle nuove tecnologie e per armonizzare gli apprendimenti.

I docenti devono raggiungere un buon livello di formazione in merito all'utilizzo e all'integrazione delle TIC perché un loro utilizzo strutturato e integrato rende gli apprendimenti motivanti, coinvolgenti ed inclusivi. Il nostro Istituto ha sempre promosso nella didattica l'utilizzo delle TIC, a partire dal registro elettronico, passando per il piano di implementazione delle Lim ed arrivando, infine, alle classi digitali.

2.3 - Formazione dei docenti sull'utilizzo consapevole e sicuro di Internet e delle tecnologie digitali

La scuola si impegna a promuovere percorsi formativi per gli insegnanti sul tema dell'uso consapevole delle tecnologie digitali e della prevenzione dei rischi online. Ciò avverrà tramite specifici momenti di aggiornamento che, con cadenza, verranno organizzati dall'Istituto scolastico con la collaborazione del personale specializzato interno (animatore digitale, referente bullismo e cyberbullismo) e se necessario del personale esterno (professionisti qualificati), con il supporto della rete scolastica del territorio (USR, Osservatori regionali sul bullismo, scuole Polo, etc...), delle amministrazioni comunali, dei servizi socio-educativi e delle associazioni presenti.

Il nostro Istituto prevede di favorire la formazione dei docenti sull'uso consapevole delle TIC, della Rete e dei rischi legati a quest'ultima anche con il supporto dell'Animatore Digitale.

2.4. - Sensibilizzazione delle famiglie e integrazioni al Patto di Corresponsabilità

Nella prevenzione dei rischi connessi ad un uso non consapevole delle TIC, così come nella promozione di un loro uso positivo e capace di coglierne le opportunità, è necessaria la collaborazione di tutti gli attori educanti, ognuno secondo i propri ruoli e le proprie responsabilità. Scuola e famiglia devono rinforzare l'alleanza educativa e promuovere percorsi educativi continuativi e condivisi per accompagnare insieme ragazzi/e e bambini/e verso un uso responsabile e arricchente delle tecnologie digitali, anche in una prospettiva lavorativa futura. L'Istituto garantisce la massima informazione alle famiglie di tutte le attività e iniziative intraprese sul tema delle tecnologie digitali, previste dall'ePolicy e dal suo piano di azioni, anche attraverso l'aggiornamento, oltre che del regolamento scolastico, anche del "Patto di corresponsabilità" e attraverso una sezione dedicata sul sito web dell'Istituto.

Scuola e famiglia sono chiamate a collaborare per garantire la crescita formativa di ciascuno studente, per questo all'inizio dell'anno scolastico viene stipulato il Patto di Corresponsabilità che si rende necessario rivedere alla luce dell'evoluzione delle tecnologie.

Il nostro piano d'azioni

AZIONI (da sviluppare nell'arco dell'anno scolastico 2022/2023)

- Effettuare un'analisi del fabbisogno formativo del corpo docente sull'utilizzo e l'integrazione delle TIC nella didattica.
- Effettuare un'analisi del fabbisogno formativo del corpo docente sull'utilizzo consapevole e sicuro di Internet e delle tecnologie digitali.
- Organizzare e promuovere per il corpo docente incontri formativi sull'utilizzo consapevole e sicuro di Internet e delle tecnologie digitali.
- Organizzare incontri con esperti per i genitori sull'educazione alla cittadinanza digitale.

AZIONI (da sviluppare nell'arco dei tre anni scolastici successivi)

- Organizzare e promuovere per il corpo docente incontri formativi sull'utilizzo e l'integrazione delle TIC nella didattica.
- Organizzare incontri con esperti per i docenti sulle competenze digitali.
- Organizzare incontri con esperti per i genitori sull'educazione alla cittadinanza digitale.

Capitolo 3 - Gestione dell'infrastruttura e della strumentazione ICT della e nella scuola

3.1 - Protezione dei dati personali

“Le scuole sono chiamate ogni giorno ad affrontare la sfida più difficile, quella di educare le nuove generazioni non solo alla conoscenza di nozioni basilari e alla trasmissione del sapere, ma soprattutto al rispetto dei valori fondanti di una società. Nell'era di Internet e in presenza di nuove forme di comunicazione questo compito diventa ancora più cruciale. È importante riaffermare quotidianamente, anche in ambito scolastico, quei principi di civiltà, come la riservatezza e la dignità della persona, che devono sempre essere al centro della formazione di ogni cittadino”.

(cfr. <http://www.garanteprivacy.it/scuola>).

Ogni giorno a scuola vengono trattati numerosi dati personali sugli studenti e sulle loro famiglie. Talvolta, tali dati possono riguardare informazioni sensibili, come problemi sanitari o particolari disagi sociali. Il “corretto trattamento dei dati personali” a scuola è condizione necessaria per il rispetto della dignità delle persone, della loro identità e del loro diritto alla riservatezza. Per questo è importante che le istituzioni scolastiche, durante lo svolgimento dei loro compiti, rispettino la privacy, tutelando i dati personali dei soggetti coinvolti, in particolar modo quando questi sono minorenni.

La protezione dei dati personali è un diritto fondamentale dell'individuo ai sensi della Carta dei diritti fondamentali dell'Unione europea (art. 8), tutelato dal Regolamento (UE) 2016/679 del Parlamento europeo e del Consiglio, del 27 aprile 2016 (relativo alla protezione delle persone fisiche con riguardo al trattamento dei dati personali, nonché alla libera circolazione di tali dati).

Anche le scuole, quindi, hanno oggi l'obbligo di adeguarsi al cosiddetto GDPR (General Data Protection Regulation) e al D.Lgs. 10 agosto 2018, n. 101, entrato in vigore lo scorso 19 settembre.

In questo paragrafo dell'ePolicy affrontiamo tale problematica, con particolare

riferimento all'uso delle tecnologie digitali, e indichiamo le misure che la scuola intende attuare per garantire la tutela della privacy e il diritto alla riservatezza di tutti i soggetti coinvolti nel processo educativo, con particolare attenzione ai minori. A tal fine, l'Istituto allega alla presente ePolicy i modelli di liberatoria da utilizzare e conformi alla normativa vigente, in materia di protezione dei dati personali.

In merito alla protezione dei dati personali, si fa riferimento a quanto previsto dal Decreto Legislativo del 30 giugno 2003, n.196 (cosiddetto Codice della Privacy), integrato dal D. Lgs. 10 agosto 2018, n. 101, e dal GDPR (General Data Protection Regulation) n. 679 del 2016.

3.2 - Accesso ad Internet

- 1. L'accesso a Internet è diritto fondamentale della persona e condizione per il suo pieno sviluppo individuale e sociale.*
- 2. Ogni persona ha eguale diritto di accedere a Internet in condizioni di parità, con modalità tecnologicamente adeguate e aggiornate che rimuovano ogni ostacolo di ordine economico e sociale.*
- 3. Il diritto fondamentale di accesso a Internet deve essere assicurato nei suoi presupposti sostanziali e non solo come possibilità di collegamento alla Rete.*
- 4. L'accesso comprende la libertà di scelta per quanto riguarda dispositivi, sistemi operativi e applicazioni anche distribuite.*
- 5. Le Istituzioni pubbliche garantiscono i necessari interventi per il superamento di ogni forma di divario digitale tra cui quelli determinati dal genere, dalle condizioni economiche oltre che da situazioni di vulnerabilità personale e disabilità.*

Così recita l'art. 2 della Dichiarazione dei diritti di Internet, elaborata dalla Commissione per i diritti e i doveri in Internet, commissione costituita il 27 ottobre 2014 presso la Camera dei Deputati dalla presidente Laura Boldrini e presieduta da Stefano Rodotà. Inoltre, il 30 aprile 2016 era entrato in vigore il Regolamento UE del Parlamento Europeo e del Consiglio del 25 novembre 2015, che stabilisce le "misure riguardanti l'accesso a un'Internet aperto e che modifica la direttiva 2002/22/CE relativa al servizio universale e ai diritti degli utenti in materia di reti e di servizi di comunicazione elettronica e il regolamento (UE) n. 531/2012 relativo al roaming sulle reti pubbliche di comunicazioni mobili all'interno dell'Unione".

Il diritto di accesso a Internet è dunque presente nell'ordinamento italiano ed europeo e la scuola dovrebbe essere il luogo dove tale diritto è garantito, anche per quegli studenti che non dispongono della Rete a casa. In modo coerente il PNSD (Piano Nazionale Scuola Digitale) ha tra gli obiettivi quello di "fornire a tutte le scuole le

condizioni per l'accesso alla società dell'informazione e fare in modo che il "diritto a Internet" diventi una realtà, a partire dalla scuola".

Questo perché le tecnologie da un lato contribuiscono a creare un ambiente che può rendere la scuola aperta, flessibile e inclusiva, dall'altro le consentono di adeguarsi ai cambiamenti della società e del mercato del lavoro, puntando a sviluppare una cultura digitale diffusa che deve iniziare proprio a scuola.

L'Istituto gode di una strumentazione tecnologica diffusa capillarmente in tutti gli spazi.

La connettività è garantita dalla fibra ottica in modalità via cavo e Wi-Fi ed offre la connessione ad internet per le attività sia didattiche sia amministrative.

La rete della segreteria è separata dalla rete didattica e gestisce in modo autonomo e con regole differenti la sicurezza.

Il Dirigente Scolastico, il Direttore dei Servizi Generali e Amministrativi ed il personale degli uffici della segreteria sono profilati con account personalizzati e accedono ai servizi tramite procedura di autenticazione personale che prevede l'utilizzo di password aventi caratteristiche adeguate.

La rete didattica fornisce in sicurezza la connessione alle classi provviste di strumentazione tecnologica, ai laboratori e alla biblioteca:

- n. 43 Aule multimediali con LIM e/o proiettore
- n. 12 laboratori con collegamento ad Internet (n. 150 Attrezzature multimediali PC / n.12 LIM e dotazioni multimediali)
- n. 1 Biblioteca dotata di 6 postazioni PC e 2 tv

In tutti questi spazi l'utilizzo quotidiano del registro elettronico è gestito da Spaggiari che ne garantisce la protezione dei dati, così come la normativa richiede.

L'accesso alla strumentazione e alla connessione è consentito ai docenti solo ai fini didattici ed è normato da password gestite dal responsabile della rete dell'Istituto e dagli assistenti tecnici informatici. Gli studenti accedono alla rete sotto il controllo dei docenti e degli assistenti durante le attività didattiche.

3.3 - Strumenti di comunicazione online

Le tecnologie digitali sono in grado di ridefinire gli ambienti di apprendimento, supportando la comunicazione a scuola e facilitando un approccio sempre più collaborativo. L'uso degli strumenti di comunicazione online a scuola, al fianco di quelli più tradizionali, ha l'obiettivo di rendere lo scambio comunicativo maggiormente interattivo e orizzontale. Tale uso segue obiettivi e regole precise correlati alle caratteristiche, funzionalità e potenzialità delle tecnologie digitali.

Gli strumenti che l'Istituto adotta sono: Sito scolastico, Registro Elettronico, Mail personali e/o istituzionali.

Sito scolastico

L'Istituto ha incaricato l'animatore digitale per la redazione editoriale e la gestione delle pagine del sito della scuola: ismajorana.edu.it

La scuola non pubblica sul proprio sito materiale prodotto dagli alunni senza il permesso dei loro genitori; inoltre, le fotografie degli stessi sono pubblicate previa liberatoria dei genitori o tutori.

La scuola offre all'interno del proprio sito web i seguenti servizi alle famiglie ed agli utenti esterni:

- servizio del Registro on-line per comunicazione di voti e assenze e per prenotazione di colloqui individuali con i docenti;
- segreteria digitale (pubblicazione delle circolari della Presidenza);
- consultazione elenchi libri di testo;
- piano dell'Offerta Formativa;
- regolamento di Istituto;
- documento di e-Policy;
- Patto di Corresponsabilità
- Orario delle lezioni;
- Registro elettronico - Piattaforma Spaggiari

Registro elettronico - Piattaforma Spaggiari

Docenti

Ad ogni docente è assegnata una login e password per la gestione del registro elettronico e posta elettronica dell'Istituto.

Ogni docente firma la presenza secondo l'orario scolastico e tiene aggiornato il registro personale.

Ogni docente chiude il Registro Elettronico al termine della lezione.

Ogni docente chiude su ogni postazione la casella di posta utilizzata sia quella personale sia quella messa a disposizione dell'Istituto. L'Istituto non risponde dell'alterazione di eventuali dati.

Famiglie

I genitori e gli alunni maggiorenni accedono al Registro Elettronico con un profilo assegnato dal sistema, per la comunicazione sull'andamento didattico-disciplinare dell'alunno, per la prenotazione dei colloqui e per prendere atto della programmazione didattica.

Dirigente, Collaboratori, Segreteria

La comunicazione formale con le famiglie avviene tramite l'invio dalle mail istituzionale della scuola alle mail istituzionali dei genitori e degli studenti o sulla bacheca del registro elettronico.

3.4 - Strumentazione personale

I dispositivi tecnologici sono parte integrante della vita personale di ciascuno, compresa quella degli/le studenti/esse e dei docenti (oltre che di tutte le figure professionali che a vario titolo sono inseriti nel mondo della scuola), ed influenzano necessariamente anche la didattica e gli stili di apprendimento. Comprendere il loro utilizzo e le loro potenzialità innovative, diventa di cruciale importanza, anche considerando il quadro di indirizzo normativo esistente e le azioni programmatiche, fra queste il Progetto Generazioni Connesse e il più ampio PNSD.

La presente **ePolicy** contiene indicazioni, revisioni o eventuali integrazioni di Regolamenti già esistenti che disciplinano l'uso dei dispositivi personali in classe, a seconda dei vari usi, anche in considerazione dei dieci punti del Miur per l'uso dei dispositivi mobili a scuola (BYOD, "Bring your own device").

Risulta fondamentale per la comunità scolastica aprire un dialogo su questa tematica e riflettere sulle possibilità per l'Istituto di dotarsi di una regolamentazione condivisa e specifica che tratti tali aspetti, considerando aspetti positivi ed eventuali criticità nella e per la didattica.

Per gli studenti

Durante le attività didattiche gli studenti possono essere autorizzati ad utilizzare la strumentazione personale quali cellulari, tablet ecc. solo ed esclusivamente per uso didattico e sotto il controllo del docente; altresì agli allievi non è permesso utilizzare i telefoni cellulari per telefonare, scattare foto, registrare filmati durante le lezioni o durante l'orario scolastico.

È vietato inviare messaggi illeciti o inappropriati, nonché fotografie o filmati. La connessione ai servizi di internet per la propria strumentazione viene fatta su rete personale.

Per i docenti

Durante le ore delle lezioni non è consentito l'utilizzo del cellulare se non per finalità strettamente didattica. È consentito l'uso di altri dispositivi elettronici personali sempre solo a scopo didattico ed integrativo di quelli scolastici disponibili. Durante il restante orario di servizio è permesso l'uso di portatili, tablet, per attività funzionali all'insegnamento in entrambe le situazioni.

Per il personale della scuola

Durante l'orario di servizio al personale scolastico è consentito l'utilizzo del cellulare solo per comunicazioni personali di carattere urgente.

Il nostro piano d'azioni

AZIONI (da sviluppare nell'arco dei tre anni scolastici successivi).

- Organizzare uno o più eventi o attività per la consultazione delle indicazioni/regolamenti sull'uso dei dispositivi digitali personali
- Organizzare uno o più eventi o attività volti a formare sul tema delle tecnologie digitali e della protezione dei dati personali
- Organizzare uno o più eventi o attività volti a formare il personale adulto dell'Istituto sui temi dell'accesso ad Internet e dell'uso sicuro delle tecnologie digitali (cybersecurity)
- Organizzare uno o più eventi o attività volti a formare gli studenti e le studentesse dell'Istituto sui temi dell'accesso ad Internet e dell'uso sicuro delle tecnologie digitali (cybersecurity)

Capitolo 4 - Rischi on line: conoscere, prevenire e rilevare

4.1 - Sensibilizzazione e Prevenzione

Il rischio online si configura come la possibilità per il minore di:

- commettere azioni online che possano danneggiare se stessi o altri;
- essere una vittima di queste azioni;
- osservare altri commettere queste azioni.

È importante riconoscere questi fenomeni e saperli distinguere tra loro in modo da poter poi adottare le strategie migliori per arginarli e contenerli, ma è altrettanto importante sapere quali sono le possibili strategie da mettere in campo per ridurre la possibilità che questi fenomeni avvengano. Ciò è possibile lavorando su aspetti di ampio raggio che possano permettere una riduzione dei fattori di rischio e di conseguenza una minore probabilità che i ragazzi si trovino in situazioni non piacevoli. È importante che abbiano gli strumenti idonei per riconoscere possibili situazioni di rischio e segnalarle ad un adulto di riferimento.

Gli strumenti da adottare per poter ridurre l'incidenza di situazioni di rischio si configurano come interventi di **sensibilizzazione e prevenzione**.

- Nel caso della **sensibilizzazione** si tratta di azioni che hanno come obiettivo quello di innescare e promuovere un cambiamento; l'intervento dovrebbe fornire non solo le informazioni necessarie (utili a conoscere il fenomeno), ma anche illustrare le possibili soluzioni o i comportamenti da adottare.
- Nel caso della **prevenzione** si tratta di un insieme di attività, azioni ed interventi attuati con il fine prioritario di promuovere le competenze digitali ed evitare l'insorgenza di rischi legati all'utilizzo del digitale e quindi ridurre i rischi per la sicurezza di bambine/i e ragazze/i.

L'attività di sensibilizzazione può accrescere la consapevolezza nel gruppo di riferimento circa un determinato bisogno e/o problema che potrebbe presentarsi in quel gruppo; può, inoltre, incoraggiare il gruppo stesso a modificare i propri comportamenti rendendoli più funzionali. Ma, affinché la sensibilizzazione sia efficace, è necessario che ci sia la consapevolezza su quale sia lo stato attuale

del bisogno/problema e la motivazione al cambiamento.

Per quanto riguarda la prevenzione, invece, si può operare su tre livelli:

- *universale*: si pone l'attenzione sull'intero gruppo scolastico con l'attuazione di programmi ad ampio raggio;
- *selettivo*: gli interventi sono dedicati ad un gruppo limitato di studenti per i quali c'è l'evidenza di un rischio online
- *indicativo*: l'attenzione è posta su un caso specifico; gli interventi, in quest'ultimo caso, dovranno avere l'obiettivo di ridurre comportamenti problematici o dare supporto avvalendosi di professionalità diverse e coinvolgendo la famiglia.

4.2 - Cyberbullismo: che cos'è e come prevenirlo

La legge 71/2017 "Disposizioni a tutela dei minori per la prevenzione ed il contrasto del fenomeno del cyberbullismo", nell'art. 1, comma 2, definisce il cyberbullismo:

"qualunque forma di pressione, aggressione, molestia, ricatto, ingiuria, denigrazione, diffamazione, furto d'identità, alterazione, acquisizione illecita, manipolazione, trattamento illecito di dati personali in danno di minorenni, realizzata per via telematica, nonché la diffusione di contenuti on line aventi ad oggetto anche uno o più componenti della famiglia del minore il cui scopo intenzionale e predominante sia quello di isolare un minore o un gruppo di minori ponendo in atto un serio abuso, un attacco dannoso, o la loro messa in ridicolo".

La stessa legge e le relative **Linee di orientamento per la prevenzione e il contrasto del cyberbullismo** indicano al mondo scolastico ruoli, responsabilità e azioni utili a prevenire e gestire i casi di cyberbullismo. Le linee prevedono:

- formazione del personale scolastico, prevedendo la partecipazione di un proprio referente per ogni autonomia scolastica;
- sviluppo delle competenze digitali, tra gli obiettivi formativi prioritari (L.107/2015);
- promozione di un ruolo attivo degli studenti (ed ex studenti) in attività di peer education;
- previsione di misure di sostegno e rieducazione dei minori coinvolti;
- Integrazione dei regolamenti e del patto di corresponsabilità con specifici riferimenti a condotte di [cyberbullismo](#) e relative sanzioni disciplinari commisurate alla gravità degli atti compiuti;
- Il sistema scolastico deve prevedere azioni preventive ed educative e non solo

sanzionatorie.

- **Nomina del Referente per le iniziative di prevenzione e contrasto che:**
 - Ha il compito di coordinare le iniziative di prevenzione e contrasto del [cyberbullismo](#). A tal fine, può avvalersi della collaborazione delle Forze di polizia e delle associazioni e dei centri di aggregazione giovanile del territorio.
 - Potrà svolgere un importante compito di supporto al dirigente scolastico per la revisione/stesura di Regolamenti (Regolamento d'istituto), atti e documenti (PTOF, PdM, Rav).

Il cyberbullismo è una forma di prepotenza virtuale messa in atto attraverso l'uso di Internet e delle tecnologie digitali. Spesso i termini bullismo e cyberbullismo vengono usati impropriamente e si riconducono ad essi i più svariati episodi di violenza o offese fra ragazzi/e. Bullismo e cyberbullismo hanno, però, connotati ben precisi e non vanno confusi con altre problematiche del mondo giovanile.

Alcuni segnali generali che può manifestare la potenziale vittima di cyberbullismo sono comuni al fenomeno del bullismo, altri sono legati alla Rete:

- appare nervosa quando riceve un messaggio o una notifica;
- sembra a disagio nell'andare a scuola o finge di essere malata (ha spesso mal di stomaco o mal di testa);
- cambia comportamento ed atteggiamento in modo repentino;
- mostra ritrosia nel dare informazioni su ciò che fa online;
- dopo essere stata online, mostra rabbia o si sente depressa;
- inizia ad utilizzare sempre meno Pc e telefono (arrivando ad evitarli);
- perde interesse per le attività familiari o per le attività extra-scolastiche che prima svolgeva;
- il suo rendimento scolastico peggiora.

Le caratteristiche specifiche del cyberbullismo rispetto al bullismo cosiddetto tradizionale sono:

- *L'impatto*: la diffusione di materiale, soprattutto offensivo e denigratorio, tramite Internet è incontrollabile e non è possibile prevederne i limiti (anche se la situazione migliora, video e immagini potrebbero restare online e continuare a diffondersi). Nelle situazioni più gravi, le vittime di cyberbullismo si trovano costrette a dover cambiare scuola o addirittura città, ma questo spesso non le aiuta. La Rete, si sa, è ovunque.
- *La convinzione dell'anonimato*: chi offende online potrebbe tentare di rimanere nascosto dietro un nickname e cercare di non essere identificabile. Sentendosi protetti dall'anonimato ci si sente liberi e più forti nel compiere atti denigratori, senza il timore di essere scoperti. È importante tenere bene a mente, però, che quello dell'anonimato è un "falso mito della Rete". Ogni nostra azione online è, infatti, rintracciabile e riconducibile a noi con gli strumenti opportuni o con

l'intervento della Polizia Postale. L'anonimato del cyberbullo, inoltre, è anche uno dei fattori che stanno alla base del forte stress percepito dalla vittima, la quale molte volte non può dare né un nome e né un volto al proprio aggressore;

- *L'assenza di confini spaziali*: il cyberbullismo può avvenire ovunque, invadendo anche gli spazi personali e privando l'individuo dei suoi spazi-rifugio. La vittima può essere raggiungibile anche a casa e vive nella costante percezione di non avere vie di fuga. Spegnerne il cellulare o il computer non basta, così come cancellare tutti i propri profili social. Il solo pensiero che eventuali contenuti denigratori continuino a diffondersi online è doloroso e si accompagna ad un senso costante di rabbia e impotenza.
- *L'assenza di limiti temporali*: può avvenire a ogni ora del giorno e della notte.
- *L'indebolimento dell'empatia*: esistono cellule chiamate neuroni specchio che ci permettono di "leggere" gli altri quando li abbiamo di fronte, capirli e di provare emozioni simile a quelle che loro provano, proprio come se fossimo di fronte ad uno specchio. Tale sensazione è data dall'attivazione di una particolare area del cervello. Quando le interazioni avvengono prevalentemente online la funzione speciale di questi neuroni viene meno (mancando la presenza fondamentale dell'altro che è sostituito dal dispositivo). La riduzione di empatia che ne consegue può degenerare nei comportamenti noti messi in atto dai cyberbulli.
- *Il feedback non tangibile*: il cyberbullo non vede in modo diretto le reazioni della vittima e, ancora una volta, ciò riduce fortemente l'empatia e il riconoscimento del danno provocato. Per questo non è mai totalmente consapevole delle conseguenze delle proprie azioni. L'impossibilità di vedere con i propri occhi l'eventuale sofferenza e umiliazione provata dalla vittima fa sì che il tutto venga percepito come "uno scherzo" divertente a cui partecipare, di cui ridere o a cui essere indifferenti. Tale fenomeno vale non solo per il cyberbullo, ma anche per i cosiddetti bystander, ossia coloro che sono spettatori dei fatti.

Il cyberbullismo non lascia segni fisici evidenti sulla vittima e si consuma in un contesto virtuale che spesso viene percepito dai ragazzi come non "reale", come un mondo ludico a sé stante. Per questo il fenomeno viene talvolta sottovalutato anche dal mondo adulto, familiare e scolastico.

E' necessario far capire agli studenti che tutti quelli che partecipano anche solo con un like o un commento diventano, di fatto, corresponsabili delle azioni del cyberbullo facendo accrescere la portata dell'azione; mettere un "like" su un social network commentare o condividere una foto o un video che prende di mira qualcuno o semplicemente tacere pur sapendo, mette ragazzi e ragazze nella condizione di avere una responsabilità. Il cyberbullismo, quindi, non è una problematica che riguarda unicamente vittima e cyberbullo ma è un fenomeno sociale e di gruppo.

Chi compie atti di bullismo e cyberbullismo può anche essere responsabile di reati penali e danni civili.

Secondo il codice penale italiano i comportamenti penalmente rilevanti in questi casi sono:

- percosse (art. 581),
- lesione personale (art. 582),
- diffamazione (art. 595),
- violenza privata (art. 610),
- minaccia (art. 612),
- danneggiamento (art. 635).

Nei casi più gravi, basta la denuncia ad un organo di polizia o all'autorità giudiziaria per attivare un procedimento penale (per es. lesioni gravi, minaccia grave, molestie); negli altri casi, la denuncia deve contenere la richiesta che si proceda penalmente contro l'autore di reato (querela).

Non bisogna dimenticare, comunque, che le responsabilità per atti di bullismo e cyberbullismo compiute dal minorenni possono ricadere anche su:

- i genitori, perché devono educare adeguatamente e vigilare, in maniera adeguata all'età del figlio, cercando di correggerne comportamenti devianti. Questa responsabilità generale persiste anche per gli atti compiuti nei tempi di affidamento alla scuola (culpa in educando).
- gli insegnanti e la scuola: perché nei periodi in cui il minore viene affidato all'Istituzione scolastica il docente è responsabile della vigilanza sulle sue azioni e ha il dovere di impedire comportamenti dannosi verso gli altri/e ragazzi/e, insegnanti e personale scolastico o verso le strutture della scuola stessa. A pagare in primis sarà la scuola, che poi potrà rivalersi sul singolo insegnante. La responsabilità si estende anche a viaggi, gite scolastiche, manifestazioni sportive organizzate dalla scuola (culpa in vigilando). Esiste poi una culpa in organizzando, che si ha quando la scuola non mette in atto le azioni previste per la prevenzione del fenomeno o per affrontarlo al meglio (così come previsto anche dalla normativa vigente).

4.3 - Hate speech: che cos'è e come prevenirlo

Il fenomeno di "incitamento all'odio" o "discorso d'odio", indica discorsi (post, immagini, commenti etc.) e pratiche (non solo online) che esprimono odio e intolleranza verso un gruppo o una persona (identificate come appartenente a un gruppo o categoria) e che rischiano di provocare reazioni violente, a catena. Più ampiamente il termine "hate speech" indica un'offesa fondata su una qualsiasi discriminazione (razziale, etnica, religiosa, di genere o di orientamento sessuale, di

disabilità, eccetera) ai danni di una persona o di un gruppo.

Tale fenomeno, purtroppo, è sempre più diffuso ed estremamente importante affrontarlo anche a livello educativo e scolastico con l'obiettivo di:

- fornire agli studenti gli strumenti necessari per decostruire gli stereotipi su cui spesso si fondano forme di hate speech, in particolare legati alla razza, al genere, all'orientamento sessuale, alla disabilità;
- promuovere la partecipazione civica e l'impegno, anche attraverso i media digitali e i social network;
- favorire una presa di parola consapevole e costruttiva da parte dei giovani.

A seguire vengono descritte le azioni che il nostro Istituto intende intraprendere in relazione a questa problematica.

Il nostro Istituto ha già intrapreso alcune azioni per una politica di prevenzione:

- partecipazione ad eventi e incontri organizzati dalla Polizia Postale
- presenza di un referente bullismo e cyberbullismo
- presenza di un referente Sportello d'Ascolto
- percorsi di Educazione civica incentrati sulla comunicazione sociale e sui diritti umani
- didattica laboratoriale mirata alla prevenzione delle dipendenze basata sul modello dell'influenza sociale e all'accettazione dell'altro.

4.4 - Dipendenza da Internet e gioco online

La Dipendenza da Internet fa riferimento all'utilizzo eccessivo e incontrollato di Internet che, al pari di altri comportamenti patologici/dipendenze, può causare o essere associato a isolamento sociale, sintomi da astinenza, problematiche a livello scolastico e irrefrenabile voglia di utilizzo della Rete.

L'istituto è intenzionato a promuovere azioni di prevenzione attraverso percorsi sul benessere digitale?

La dipendenza da Internet è un argomento trasversale di cui si parla quando si discute di cittadinanza digitale, di cyberbullismo, di uso integrativo e non sostitutivo dei dispositivi e della Rete. Bisogna riflettere con i ragazzi e le ragazze rispetto all'uso della tecnologia in termini di qualità e tempo analizzando assieme aspetti quali: Come trascorri il tempo on line? Quando aggiunge valore alla tua vita e quando ti fa perdere tempo? Quale atteggiamento potrei cambiare quando sono online? Che ruolo ha e deve

avere la tecnologia (internet o il gioco) nella mia vita?

Quando parliamo di videogiochi, inoltre, dobbiamo pensarli non in termini negativi ma di benessere digitale. Sono parte del mondo di studenti e studentesse e allora basta riflettere insieme a ragazzi e ragazze sui seguenti aspetti: quando sono una risorsa? Accedono a contenuti adeguati all'età? A che ora e per quanto tempo li usano? E' compito degli adulti far capire ai ragazzi che se controlliamo la tecnologia possiamo usarne il pieno potenziale e trarne vantaggi. È importante, quindi, non demonizzare la tecnologia o il gioco ma stabilire chiare e semplici regole di utilizzo. La scuola può insegnare molto da questo punto di vista se integra la tecnologia nella didattica, mostrando un suo utilizzo funzionale che possa rendere più consapevoli i ragazzi e le ragazze delle proprie abitudini online.

4.5 - Sexting

Il "sexting" è fra i rischi più diffusi connessi ad un uso poco consapevole della Rete. Il termine indica un fenomeno molto frequente fra i giovanissimi che consiste nello scambio di contenuti medialmente sessualmente espliciti; i/le ragazzi/e lo fanno senza essere realmente consapevoli di scambiare materiale (pedopornografico) che potrebbe arrivare in mani sbagliate e avere conseguenze impattanti emotivamente per i protagonisti delle immagini, delle foto e dei video.

Spesso tali immagini e/o video sono realizzate con il telefonino e vengono diffuse e condivise tramite invio di sms, bluetooth o email. Tali immagini, anche se inviate ad una ristretta cerchia di persone, si diffondono in modo incontrollabile creando seri problemi non solo alla persona ritratta ma anche all'autore della diffusione in quanto si configura, in caso di minorenni ritratti, il reato di pedopornografia.

Tra le caratteristiche del fenomeno vi sono principalmente:

- *la fiducia tradita*: chi produce e invia contenuti sessualmente espliciti ripone fiducia nel destinatario, credendo, inoltre, alla motivazione della richiesta (es. prova d'amore richiesta all'interno di una relazione sentimentale);
- *la pervasività con cui si diffondono i contenuti*: in pochi istanti e attraverso una condivisione che diventa virale, il contenuto a connotazione sessuale esplicita può essere diffuso a un numero esponenziale e infinito di persone e ad altrettante piattaforme differenti. Il contenuto, così, diventa facilmente modificabile, scaricabile e condivisibile e la sua trasmissione è incontrollabile;
- *la persistenza del fenomeno*: il materiale pubblicato online può permanervi per un tempo illimitato e potrebbe non essere mai definitivamente rimosso. Un contenuto ricevuto, infatti, può essere salvato, a sua volta re-inoltrato oppure condiviso su piattaforme diverse da quelle originarie e/o in epoche successive.

La consapevolezza, o comunque la sola idea di diffusione di contenuti personali, si replica nel tempo e può finire con il danneggiare sia in termini psicologici sia sociali comportando ripercussioni negative sulla vittima in termini di autostima, di credibilità, di reputazione sociale off e on line. A ciò si associano altri comportamenti a rischio, di tipo sessuale ma anche riferibili ad abuso di sostanze o di alcool. I rischi del sexting, legati al revenge porn, possono contemplare: violenza psicosessuale, umiliazione, bullismo, cyberbullismo, molestie, stress emotivo che si riversa anche sul corpo insieme ad ansia diffusa, sfiducia nell'altro/i e depressione. Nel caso del sexting un ruolo importante rivestono gli incontri con la Polizia Postale (organizzati nel nostro Istituto soprattutto nel biennio) che danno un ordine di grandezza chiaro della gravità del fenomeno e che aiutano a sensibilizzare genitori, studenti e docenti.

4.6 - Adescamento online

Il **grooming** (dall'inglese "groom" - curare, prendersi cura) rappresenta una tecnica di manipolazione psicologica che gli adulti potenziali abusanti utilizzano per indurre i bambini/e o adolescenti a superare le resistenze emotive e instaurare una relazione intima e/o sessualizzata. Gli adulti interessati sessualmente a bambini/e e adolescenti utilizzano spesso anche gli strumenti messi a disposizione dalla Rete per entrare in contatto con loro.

I luoghi virtuali in cui si sviluppano più frequentemente tali dinamiche sono le chat, anche quelle interne ai giochi online, i social network in generale, le varie app di instant messaging (whatsapp, telegram etc.), i siti e le app di **teen dating** (siti di incontri per adolescenti). Un'eventuale relazione sessuale può avvenire, invece, attraverso webcam o live streaming e portare anche ad incontri dal vivo. In questi casi si parla di adescamento o grooming online.

In Italia l'adescamento si configura come reato dal 2012 (art. 609-undecies - l'adescamento di minorenni) quando è stata ratificata la Convenzione di Lanzarote (legge 172 del 1° ottobre 2012).

A seguire vengono descritte le azioni che il nostro Istituto intende intraprendere per prevenire ed affrontare la delicata problematica dell'adescamento.

Il processo di adescamento segue generalmente 5 fasi:

- **AMICIZIA** Si instaura l'avvicinamento e si crea il contatto con la vittima;
- **SOLIDIFICAZIONE DEL RAPPORTO** Si cementa l'amicizia e si instaura un clima di fiducia
- **VALUTAZIONE DEL RISCHIO** Si controlla che non ci sia l'interferenza dei genitori e si fa l'analisi degli aspetti logistici (es. dove è posizionato il pc, se i

genitori lo controllano, che rapporto si ha con i genitori)

- ESCLUSIVITA' DEL RAPPORTO Si cerca di costruire un legame affettivo e si instaura una profonda intimità virtuale
- FASE SESSUALE Si passa all'invio di materiale pornografico o all'incontro

Per riconoscere un eventuale caso di adescamento online è importante prestare attenzione a piccoli segnali che possono essere indicatori importanti, come ad esempio un cambiamento improvviso nel comportamento di un minore.

A seguire, alcuni segnali e domande che potrebbero esserci di aiuto:

- Il minore ha conoscenze sessuali non adeguate alla sua età?
- Venite a conoscenza di un certo video o di una foto che circola online o che il minore ha ricevuto o filmato, ma c'è imbarazzo e preoccupazione nel raccontarvi di più...
- Il minore si isola totalmente e sembra preso solo da una relazione online?
- Ci sono prese in giro e allusioni sessuali verso un bambino/ragazzo in particolare?

Potenziati vittime dell'adescamento online possono essere sia bambini che bambine, sia ragazzi che ragazze. Il fenomeno, infatti, non conosce distinzione di genere. Gli adolescenti sono particolarmente vulnerabili, poiché si trovano in una fase della loro vita in cui è molto importante il processo di costruzione dell'identità sessuale. Anche per questo potrebbero essere aperti e curiosi verso nuove esperienze e, talvolta, attratti da relazioni intime e apparentemente rassicuranti. In questa fase è importante, infatti, il bisogno di avere attenzioni esclusive da un'altra persona, di ottenere rinforzi esterni di approvazione per il proprio corpo e la propria immagine. La problematica dell'adescamento online (come quella del sexting), quindi, si inquadra in uno scenario più ampio di scarsa educazione emotiva, sessuale e di assenza di competenza digitale, in riferimento al modo in cui i/le ragazzi/e vivono la propria sessualità e la propria immagine online, al loro desiderio di esprimersi e affermare se stessi. Il miglior modo per prevenire casi di adescamento online è accompagnare ragazze e ragazzi in un percorso di educazione (anche digitale) all'affettività e alla sessualità. Ciò aiuterebbe a renderli più sicuri emotivamente e pronti ad affrontare eventuali situazioni a rischio, imparando innanzitutto a gestire le proprie emozioni, il rapporto con il proprio corpo e con gli altri. È molto importante, inoltre, che ragazzi e ragazze sappiano a chi rivolgersi in caso di problemi, anche quando pensano di aver fatto un errore, si vergognano o si sentono in colpa. Gli adulti coinvolti, genitori e docenti, devono essere un punto di riferimento per il minore che deve potersi fidare di loro e non sentirsi mai giudicato, ma compreso e ascoltato. Affinché ciò avvenga è necessario tenere sempre aperto un canale di comunicazione con loro sui temi dell'affettività, del digitale e perché no, della sessualità. È fondamentale portare avanti un percorso di educazione digitale che comprenda lo sviluppo anche di capacità quali la protezione della propria privacy e la gestione dell'immagine e dell'identità online, la capacità di gestire adeguatamente le proprie relazioni online (a partire dalla consapevolezza della peculiarità del mezzo/schermo che permette a chiunque di potersi presentare molto

diversamente da come realmente è). Casi di adescamento online richiedono l'intervento della Polizia Postale e delle Comunicazioni a cui bisogna rivolgersi il prima possibile, tenendo traccia degli scambi fra il minore e l'adescatore (ad esempio, salvando le conversazioni attraverso screenshot, memorizzando eventuali immagini o video...).

Le figure di riferimento in questo caso, in prima battuta, possono essere la psicologa che gestisce lo Sportello d'ascolto, il referente del cyberbullismo e gli studenti Peer Educators formati.

4.7 - Pedopornografia

La pedopornografia online è un reato (art. 600-ter comma 3 del c.p.) che consiste nel produrre, divulgare, diffondere e pubblicizzare, anche per via telematica, immagini o video ritraenti bambini/e, ragazzi/e coinvolti/e in comportamenti sessualmente espliciti, **concrete o simulate** o qualsiasi rappresentazione degli organi sessuali a fini soprattutto sessuali.

La legge n. 269 del 3 agosto 1998 *“Norme contro lo sfruttamento della prostituzione, della pornografia, del turismo sessuale in danno di minori, quali nuove forme di schiavitù”*, introduce nuove fattispecie di reato (come ad esempio il turismo sessuale) e, insieme alle successive modifiche e integrazioni contenute nella **legge n. 38 del 6 febbraio 2006** *“Disposizioni in materia di lotta contro lo sfruttamento sessuale dei bambini e la pedopornografia anche a mezzo Internet”*, segna una tappa fondamentale nella definizione e predisposizione di strumenti utili a contrastare i fenomeni di sfruttamento sessuale a danno di minori. Quest'ultima, introduce, tra le altre cose, il reato di “pornografia minorile virtuale” (artt. 600 ter e 600 quater c.p.) che si verifica quando il materiale pedopornografico rappresenta immagini relative a bambini/e ed adolescenti, realizzate con tecniche di elaborazione grafica non associate, in tutto o in parte, a situazioni reali, la cui qualità di rappresentazione fa apparire come vere situazioni non reali.

Secondo la Legge 172/2012 - Ratifica della Convenzione di Lanzarote (Art 4.) per pornografia minorile si intende ogni rappresentazione, con qualunque mezzo, di un minore degli anni diciotto coinvolto in attività sessuali esplicite, reali o simulate, o qualunque rappresentazione degli organi sessuali di un minore di anni diciotto per scopi sessuali.

In un'ottica di attività preventive, il tema della pedopornografia è estremamente delicato, occorre parlarne sempre in considerazione della maturità, della fascia d'età e selezionando il tipo di informazioni che si possono condividere.

La pedopornografia è tuttavia un fenomeno di cui si deve sapere di più, ed è utile

parlarne, in particolare se si vogliono chiarire alcuni aspetti legati alle conseguenze impreviste del sexting.

Inoltre, è auspicabile che possa rientrare nei temi di un'attività di sensibilizzazione rivolta ai genitori e al personale scolastico promuovendo i servizi di Generazioni Connesse: qualora navigando in Rete si incontri materiale pedopornografico è opportuno segnalarlo, anche anonimamente, attraverso il sito www.generazioniconnesse.it alla sezione "Segnala contenuti illegali" (Hotline).

Il servizio Hotline si occupa di raccogliere e dare corso a segnalazioni, inoltrate anche in forma anonima, relative a contenuti pedopornografici e altri contenuti illegali/dannosi diffusi attraverso la Rete. I due servizi messi a disposizione dal Safer Internet Centre sono il "Clicca e Segnala" di [Telefono Azzurro](#) e "STOP-IT" di [Save the Children](#).

I più giovani devono acquisire quelle competenze in grado di orientarli e guidarli nelle loro scelte anche online; per questo motivo l'educazione, compresa l'educazione all'affettività, riveste un ruolo fondamentale. Risulta utilissima l'attività educativa sull'affettività e le relazioni, sottolineando sempre la necessità di rivolgersi ad un adulto quando qualcosa online mette a disagio. E' fondamentale, perciò, portare avanti un percorso di educazione digitale che comprenda lo sviluppo di capacità quali la protezione della propria privacy, la gestione dell'immagine e dell'identità online e la capacità di gestire adeguatamente le proprie relazioni online (a partire dalla consapevolezza della peculiarità dello schermo che consente a chiunque di potersi presentare diversamente da come realmente è).

Il nostro piano d'azioni

AZIONI (da sviluppare nell'arco dell'anno scolastico 2022/2023).

- Organizzare uno o più incontri informativi per la prevenzione dei rischi associati all'utilizzo delle tecnologie digitali, rivolti agli/le studenti/studentesse, con il coinvolgimento di esperti.
- Organizzare uno o più incontri informativi per la prevenzione dei rischi associati all'utilizzo delle tecnologie digitali, rivolti ai genitori e ai docenti, con il coinvolgimento di esperti.

AZIONI (da sviluppare nell'arco dei tre anni scolastici successivi).

- Organizzare uno o più incontri di formazione all'utilizzo sicuro e consapevole di Internet e delle tecnologie digitali integrando lo svolgimento della didattica e assicurando la partecipazione attiva degli studenti/studentesse.

- Promuovere incontri e laboratori per studenti e studentesse dedicati all' Educazione Civica Digitale.
- Organizzare uno o più incontri per la promozione del rispetto della diversità: rispetto delle differenze di genere; di orientamento e identità sessuale; di cultura e provenienza, etc., con la partecipazione attiva degli/le studenti/studentesse.
- Organizzare laboratori di educazione alla sessualità e all'affettività, rivolti agli/le studenti/studentesse.
- Organizzare uno o più eventi e/o dibattiti in momenti extra-scolastici, sui temi della diversità e sull'inclusione rivolti a genitori, studenti/studentesse e personale della scuola.
- Pianificare e realizzare progetti di peer-education - sui temi della sicurezza online - nella scuola.

Capitolo 5 - Segnalazione e gestione dei casi

5.1. - Cosa segnalare

Il personale docente del nostro Istituto quando ha il sospetto o la certezza che uno/a studente/essa possa essere vittima o responsabile di una situazione di cyberbullismo, sexting o adescamento online ha a disposizione procedure definite e può fare riferimento a tutta la comunità scolastica.

Questa sezione dell'ePolicy contiene le procedure standardizzate per la segnalazione e gestione dei problemi connessi a comportamenti online a rischio di studenti e studentesse (vedi allegati a seguire).

Tali procedure dovranno essere una guida costante per il personale della scuola nell'identificazione di una situazione online a rischio, così da definire le modalità di presa in carico da parte della scuola e l'intervento migliore da mettere in atto per aiutare studenti/esse in difficoltà. Esse, inoltre, forniscono valide indicazioni anche per i professionisti e le organizzazioni esterne che operano con la scuola (vedi paragrafo 1.3. dell'ePolicy).

Nelle procedure:

- sono indicate le **figure preposte all'accoglienza della segnalazione e alla presa in carico e gestione del caso**.
- le modalità di coinvolgimento del referente per il contrasto del bullismo e del cyberbullismo, oltre al Dirigente Scolastico.

Inoltre, la scuola **individua le figure che costituiranno un team** preposto alla gestione della segnalazione (gestione interna alla scuola, invio ai soggetti competenti).

Nell'affrontare i casi prevediamo la **collaborazione con altre figure, enti, istituzioni e servizi presenti sul territorio** (che verranno richiamati più avanti), qualora la gravità e la sistematicità della situazione richieda interventi che esulano dalle competenze e possibilità della scuola.

Tali procedure sono comunicate e condivise con l'intera comunità scolastica.

Questo risulta importante sia per facilitare l'emersione di situazioni a rischio, e la conseguente presa in carico e gestione, sia per dare un messaggio chiaro a studenti e

studentesse, alle famiglie e a tutti coloro che vivono la scuola che la stessa è un luogo sicuro, attento al benessere di chi lo vive, in cui le problematiche non vengono ignorate ma gestite con una mobilitazione attenta di tutta la comunità.

La condivisione avverrà attraverso assemblee scolastiche che coinvolgono i genitori, gli studenti e le studentesse e il personale della scuola, con l'utilizzo di locandine da affiggere a scuola, attraverso news nel sito della scuola e durante i collegi docenti e attraverso tutti i canali maggiormente utili ad un'efficace comunicazione.

A seguire, le problematiche a cui fanno riferimento le procedure allegate:

- **Cyberbullismo:** è necessario capire se si tratta effettivamente di cyberbullismo o di altra problematica. Oltre al contesto, vanno considerate le modalità attraverso le quali il comportamento si manifesta (alla presenza di un "pubblico"? Tra coetanei? In modo ripetuto e intenzionale? C'è un danno percepito alla vittima? etc.). È necessario poi valutare l'eventuale stato di disagio vissuto dagli/lle studenti/esse coinvolti/e (e quindi valutare se rivolgersi ad un servizio deputato ad offrire un supporto psicologico e/o di mediazione).
- **Adescamento online:** se si sospetta un caso di adescamento online è opportuno, innanzitutto, fare attenzione a non cancellare eventuali prove da smartphone, tablet e computer utilizzati dalla persona minorenni e inoltre è importante non sostituirsi al bambino/a e/o adolescente, evitando, quindi, di rispondere all'adescatore al suo posto). È fondamentale valutare il benessere psicofisico dei minori e il rischio che corrono. Vi ricordiamo che l'attuale normativa prevede che la persona coinvolta in qualità di vittima o testimone in alcune tipologie di reati, tra cui il grooming, debba essere ascoltata in sede di raccolta di informazioni con l'ausilio di una persona esperta in psicologia o psichiatria infantile.
- **Sexting:** nel caso in cui immagini e/o video, anche prodotte autonomamente da persone minorenni, sfuggano al loro controllo e vengano diffuse senza il loro consenso è opportuno adottare sistemi di segnalazione con l'obiettivo primario di tutelare il minore e ottenere la rimozione del materiale, per quanto possibile, se online e il blocco della sua diffusione via dispositivi mobili.

Per quanto riguarda la necessità di segnalazione e rimozione di contenuti online lesivi, ciascun minore ultraquattordicenne (o i suoi genitori o chi esercita la responsabilità del minore) che sia stato vittima di cyberbullismo può inoltrare al titolare del trattamento o al gestore del sito internet o del social media un'istanza per l'oscuramento, la rimozione o il blocco dei contenuti diffusi nella Rete. Se entro 24 ore il gestore non avrà provveduto, l'interessato può rivolgere analoga richiesta al Garante per la protezione dei dati personali, che rimuoverà i contenuti entro 48 ore.

Vi suggeriamo, inoltre, i seguenti servizi:

- Servizio di [Helpline 19696](#) e [Chat di Telefono Azzurro](#) per supporto ed emergenze;
- [Clicca e segnala di Telefono Azzurro](#) e [STOP-IT di Save the Children Italia](#) per

segnalare la presenza di materiale pedopornografico online.

5.2. - Come segnalare: quali strumenti e a chi

L'insegnante riveste la qualifica di pubblico ufficiale in quanto l'esercizio delle sue funzioni non è circoscritto all'ambito dell'apprendimento, ossia alla sola preparazione e tenuta delle lezioni, alla verifica/valutazione dei contenuti appresi dagli studenti e dalle studentesse, ma si estende a tutte le altre attività educative.

Le situazioni problematiche in relazione all'uso delle tecnologie digitali dovrebbero essere sempre gestite anche a livello di gruppo.

Come descritto nelle procedure di questa sezione, si potrebbero palesare due casi:

- CASO A (SOSPETTO) - Il docente ha il sospetto che stia avvenendo qualcosa tra gli/le studenti/esse della propria classe, riferibile a un episodio di bullismo e/o cyberbullismo, sexting o adescamento online.
- CASO B (EVIDENZA) - Il docente ha evidenza certa che stia accadendo qualcosa tra gli/le studenti/esse della propria classe, riferibile a un episodio di bullismo e/o cyberbullismo, sexting o adescamento online.

Per tutti i dettagli fare riferimento agli allegati con le procedure.

Strumenti a disposizione di studenti/esse

Per aiutare studenti/esse a segnalare eventuali situazioni problematiche che stanno vivendo in prima persona o di cui sono testimoni, la scuola può prevedere alcuni strumenti di segnalazione ad hoc messi a loro disposizione:

- un indirizzo e-mail specifico per le segnalazioni;
- scatola/box per la raccolta di segnalazioni anonime da inserire in uno spazio accessibile e ben visibile della scuola;
- sportello di ascolto con professionisti;
- docente referente per le segnalazioni.

Anche studenti e studentesse, inoltre, possono rivolgersi alla Helpline del progetto

Generazioni Connesse, al numero gratuito [1.96.96](tel:19696).

In presenza di sospetto relativo a un episodio di cyberbullismo, basato su testimonianza diretta o diretta visione di prodotti informatici di tipo denigratorio o usati a tal fine (foto, post, video, ...), il docente, venuto a conoscenza dei fatti nell'esercizio delle proprie funzioni relaziona al Dirigente Scolastico per iscritto, avendo cura di far protocollare la propria segnalazione.

Il Dirigente deve comunicare per iscritto al docente l'avvenuta trasmissione all'autorità competente.

In particolare, nei casi di reati perseguibili d'ufficio (per es. sexting, pedopornografia, adescamento on-line, ...) o in caso si sospetti grave pregiudizio per il minore, il docente denuncia immediatamente all'autorità di P.S. o all'autorità giudiziaria, dandone comunicazione al Dirigente Scolastico.

In caso sia individuata la vittima, il Dirigente Scolastico o, su delega, il Vicario e/o il Secondo Collaboratore, e/o il coordinatore di classe, e/o il referente per il bullismo o cyberbullismo, deve convocare i genitori (o chi esercita la responsabilità genitoriale) e informarli dei fatti, eventualmente con il supporto dell'esperta dello sportello di ascolto.

Gli studenti, che vivano in prima persona o come testimoni situazioni problematiche, possono rivolgersi ai docenti di classe, al coordinatore di classe, al Dirigente Scolastico, ai referenti per il contrasto del bullismo e del cyberbullismo, al referente dello sportello d'ascolto e/o agli psicologi operanti all'interno dell'Istituto, a qualsiasi commissariato di P.S., al commissariato on-line (<https://www.commissariatodips.it/>), alla Polizia Postale e all'Arma dei Carabinieri. Inoltre, gli studenti possono inviare la propria segnalazione, anche in forma anonima, tramite l'applicazione YouPol della Polizia di Stato (<https://www.poliziadistato.it>).

In particolare, i minori che ritengano che determinanti contenuti a loro riferiti e diffusi per via telematica (foto e/o video imbarazzanti e/o offensivi, pagine web e/o post sui social network in cui si è vittime di minacce e/o offese e/o insulti, ecc.) siano atti di cyberbullismo, ne possono richiedere l'oscuramento, la rimozione o il blocco.

Le richieste vanno inviate al titolare del trattamento o al gestore del sito o del social media dove sono pubblicati i contenuti ritenuti atti di cyberbullismo. L'istanza può essere inoltrata direttamente dal minore, se ha più di 14 anni, oppure da chi esercita la responsabilità genitoriale. Nel caso la richiesta non venga soddisfatta, ci si può rivolgere al Garante per la protezione dei dati personali, che, entro 48 ore, provvede in merito alla segnalazione (legge n 71/2017).

Per inoltrare le segnalazioni si può utilizzare il modello disponibile su www.garanteprivacy.it/cyberbullismo, inviandolo via e-mail a cyberbullismo@gpdp.it.

Gli psicologi operanti all'interno dell'Istituto scolastico, gli addetti del personale ATA,

gli esperti esterni coinvolti in attività di docenza per attività dell'Istituto (progetti, PCTO, corsi...), in sede o fuori sede, ricoprono il ruolo di Operatori Incaricati di Pubblico Servizio (art.358 c.p.) e come tali sono obbligati a denunciare e o segnalare i fatti appartenenti alle tipologie sopradescritte, di cui sono informati per testimonianza diretta o visione diretta di materiale che rientri nelle categorie di reati precedentemente indicati. Pertanto, sono tenuti a mettere in atto le procedure contenute nei precedenti paragrafi, comunicando, inoltre, per iscritto, al docente con cui abitualmente hanno contatti (referente di progetto, coordinatore di classe, docente della classe,...), i fatti di cui sono venuti a conoscenza e l'avvenuta segnalazione al Dirigente Scolastico e/o all'autorità di P.S. e/o all'autorità giudiziaria.

Il Consiglio di Classe a cui appartenga lo studente o il gruppo di studenti coinvolto nei fatti, previa informativa da parte del titolare della segnalazione/denuncia o da parte del Dirigente Scolastico, attiva percorsi di informazione, prevenzione e sensibilizzazione, avvalendosi, se giudicato opportuno, del supporto di esperti esterni quali psicologi, servizi sociali, forze dell'ordine, Polizia Postale, ecc. E' fondamentale che venga rispettato il segreto d'ufficio sull'identità dei soggetti implicati, indipendentemente dal loro ruolo.

Il Consiglio di Classe e, a seconda della gravità della violazione, il Consiglio d'Istituto valutano l'eventuale erogazione di provvedimenti o sanzioni disciplinari nelle sedi, nelle modalità e con le finalità previste dal Regolamento d'Istituto e dallo Statuto degli Studenti e delle Studentesse.

In tutte queste procedure, gli studenti, le famiglie, il personale ATA, gli esperti esterni, i docenti e il Dirigente Scolastico possono avvalersi della figura del referente per il contrasto al bullismo e al cyberbullismo.

5.3. - Gli attori sul territorio

Talvolta, nella gestione dei casi, può essere necessario rivolgersi **ad altre figure, enti, istituzioni e servizi presenti sul territorio** qualora la gravità e la sistematicità della situazione richieda interventi che esulano dalle competenze e possibilità della scuola.

Per una mappatura degli indirizzi di tali strutture è possibile consultare il [Vademecum](#) di Generazioni Connesse "Guida operativa per conoscere e orientarsi nella gestione di alcune problematiche connesse all'utilizzo delle tecnologie digitali da parte dei più giovani" (seconda parte, pag. 31), senza dimenticare che la Helpline di Telefono Azzurro (19696) è sempre attiva nell'offrire una guida competente ed un supporto in tale percorso.

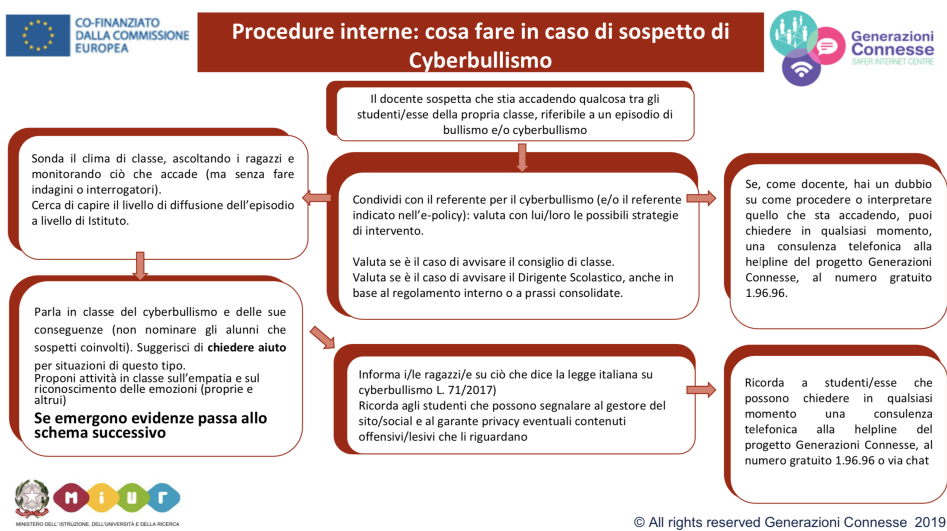
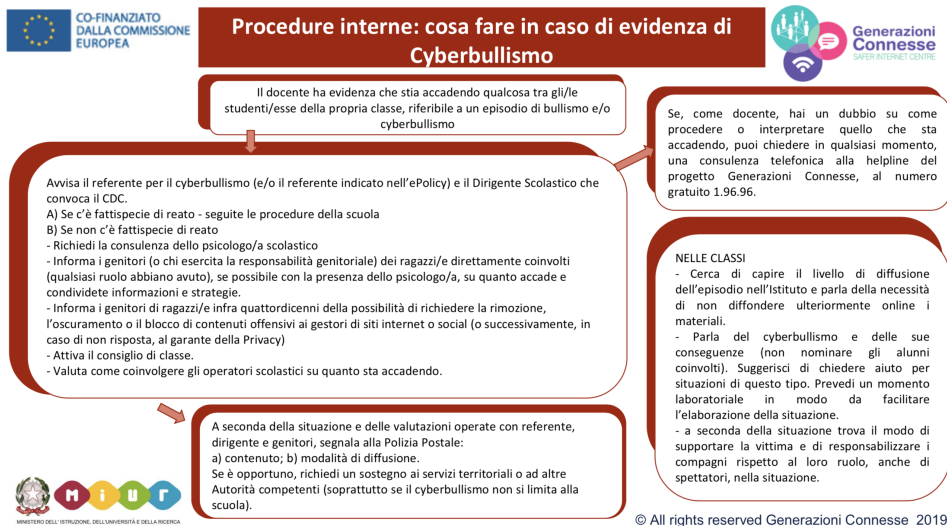
A seguire i principali Servizi e le Agenzie deputate alla presa in carico dei vari aspetti

che una problematica connessa all'utilizzo di Internet può presentare.

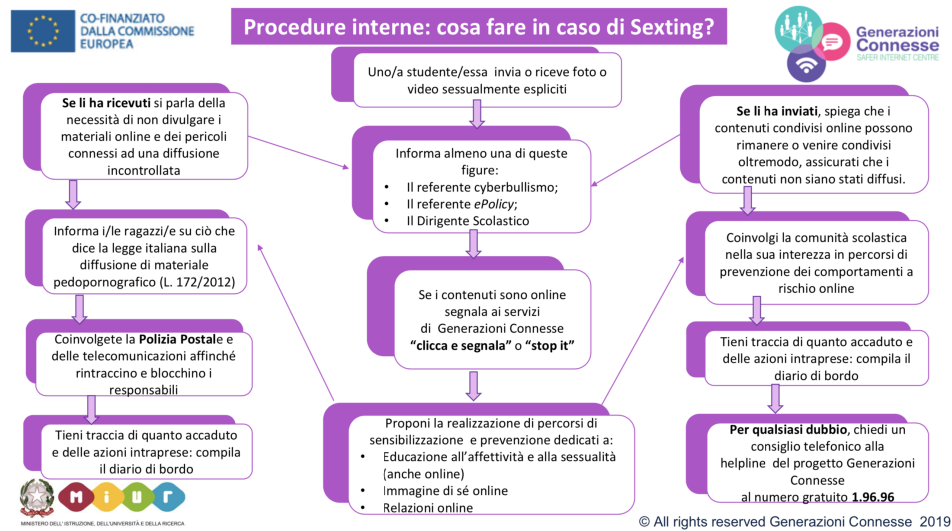
- **Comitato Regionale Unicef:** laddove presente, su delega della regione, svolge un ruolo di difensore dei diritti dell'infanzia.
- **Co.Re.Com. (Comitato Regionale per le Comunicazioni):** svolge funzioni di governo e controllo del sistema delle comunicazioni sul territorio regionale, con particolare attenzione alla tutela dei minori.
- **Ufficio Scolastico Regionale:** supporta le scuole in attività di prevenzione ed anche nella segnalazione di comportamenti a rischio correlati all'uso di Internet.
- **Polizia Postale e delle Comunicazioni:** accoglie tutte le segnalazioni relative a comportamenti a rischio nell'utilizzo della Rete e che includono gli estremi del reato.
- **Aziende Sanitarie Locali:** forniscono supporto per le conseguenze a livello psicologico o psichiatrico delle situazioni problematiche vissute in Rete. In alcune regioni, come il Lazio e la Lombardia, sono attivi degli ambulatori specificatamente rivolti alle dipendenze da Internet e alle situazioni di rischio correlate.
- **Garante Regionale per l'Infanzia e l'Adolescenza e Difensore Civico:** segnalano all'Autorità Giudiziaria e ai Servizi Sociali competenti; accolgono le segnalazioni di presunti abusi e forniscono informazioni sulle modalità di tutela e di esercizio dei diritti dei minori vittime. Segnalano alle amministrazioni i casi di violazione e i fattori di rischio o di danno dovute a situazioni ambientali carenti o inadeguate.
- **Tribunale per i Minorenni:** segue tutti i procedimenti che riguardano reati, misure educative, tutela e assistenza in riferimento ai minori.

5.4. - Allegati con le procedure

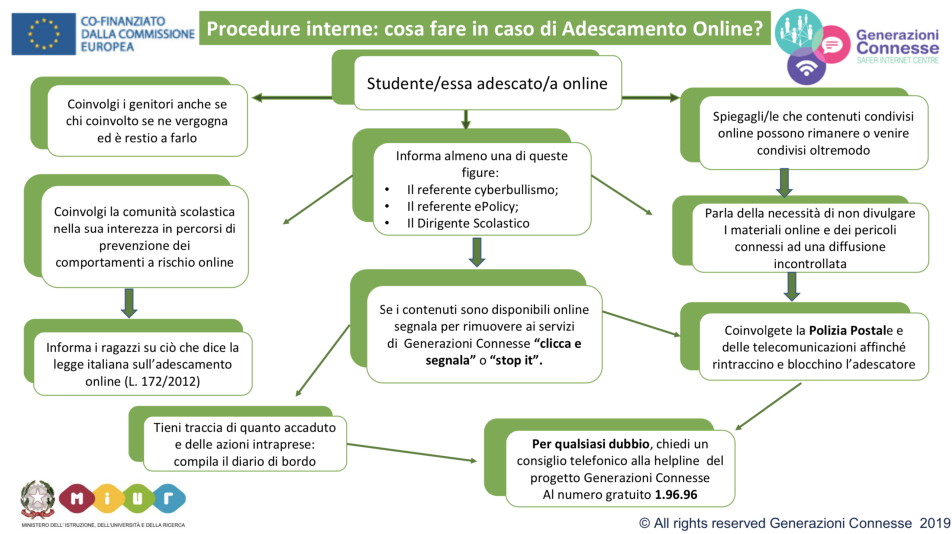
Procedure interne: cosa fare in caso di sospetto di Cyberbullismo?



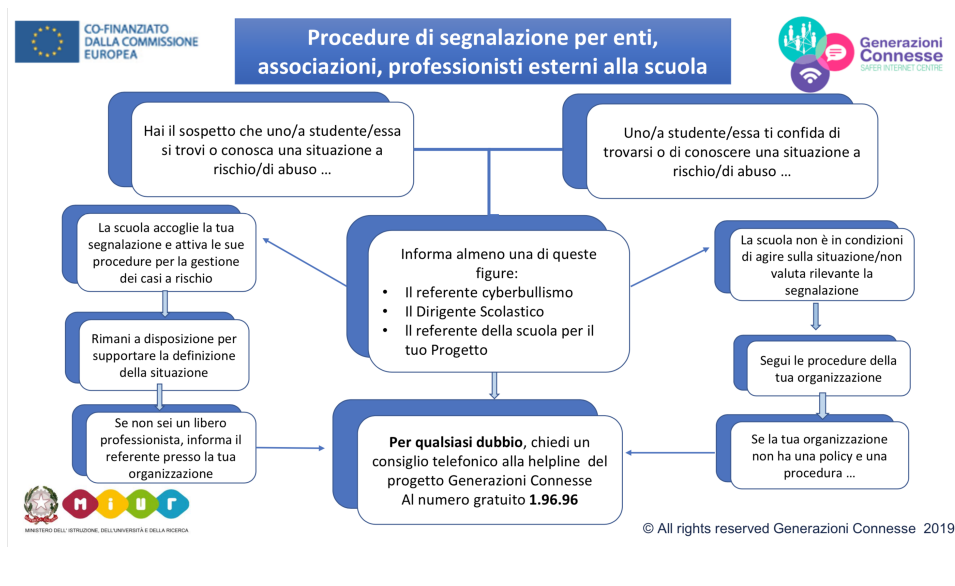
Procedure interne: cosa fare in caso di sexting?



Procedure interne: cosa fare in caso di adescamento online?



Procedure di segnalazione per enti, associazioni, professionisti esterni alla scuola



Altri allegati

- [Scheda di segnalazione](#)
- [Diario di bordo](#)
- [iGloss@ 1.0 l'ABC dei comportamenti devianti online](#)
- [Elenco reati procedibili d'ufficio](#)

Il nostro piano d'azioni

Ridefinizione del Regolamento d'Istituto nell'ottica dell'E-Policy.
 Creazione sul sito di una sezione dedicata alle procedure di segnalazione di violazione e alla modulistica specifica, con indicazione dei principali Enti e Servizi a cui rivolgersi per assistenza e tutela.

